

Kartläggning av specialistsjuksköterskor och barnmorskor

- En statistikpilot

Sofia Collin, Julia Elenäs och Anders Viberg

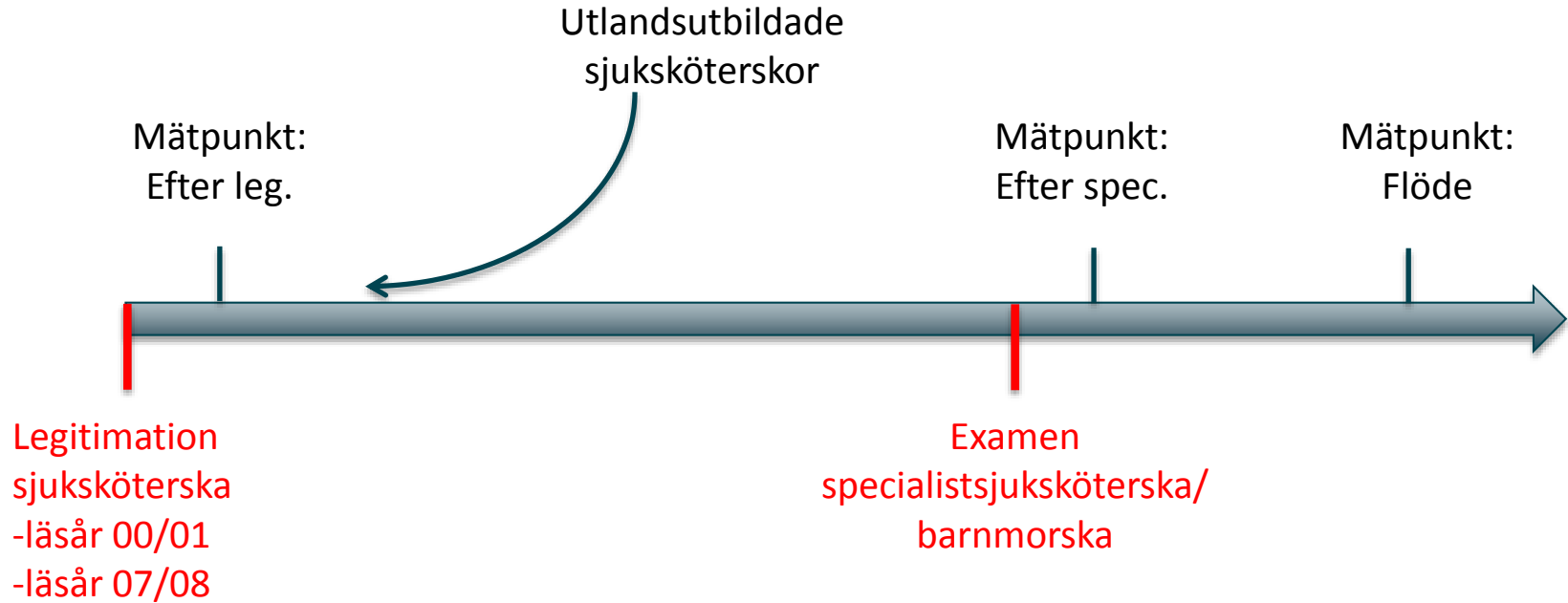
Översikt

- Varför specialistsjuksköterskor/barnmorskor?
- Hur tar vi oss an uppgiften?
- Pilotstudien
- Beskrivande statistik och resultat
- Hur går vi vidare?

Tillvägagångssätt

- Kartlägga legitimerade sjuksköterskor som blir specialistsjuksköterskor/barnmorskor
- Utveckla en analysmodell med viktiga hållpunkter
- Använda registerdata
- Kontinuerligt samla in information och feedback från berörda parter

Analysmodell

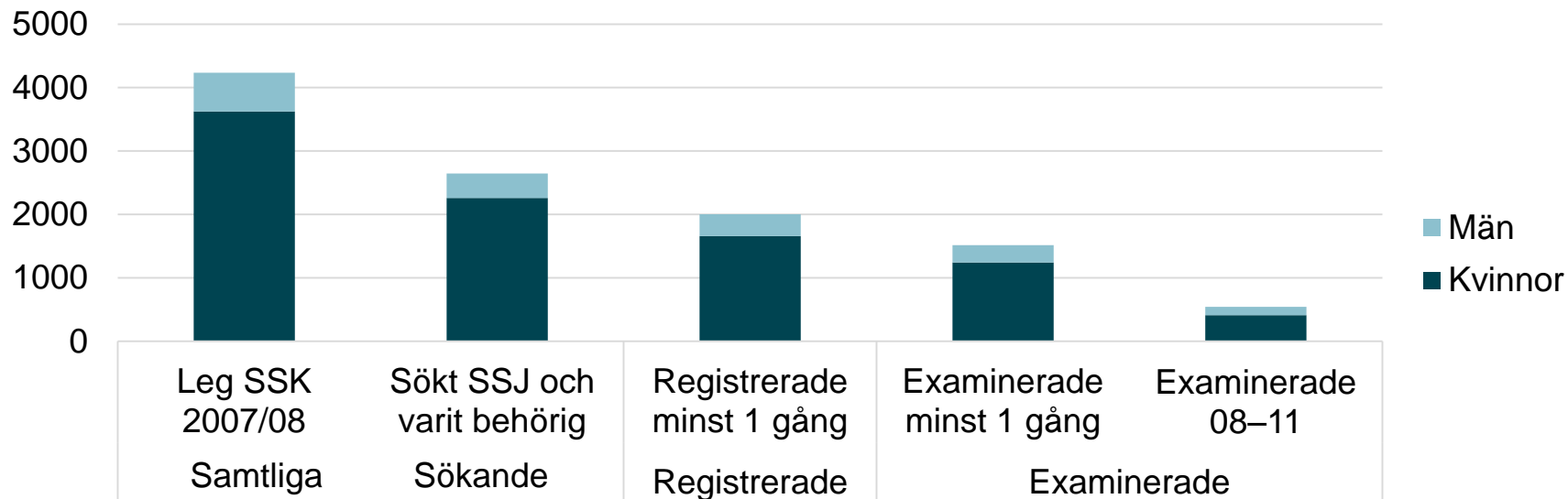


Beskrivning av grupperna

Grupp (Leg. läsår)	Antal sjuksköterskor	Antal specialistsjuksköterskor	Antal (per 100,000) specialistsjuksköterskor
00/01	3100	327	3.6
07/08	4254	488	5.2

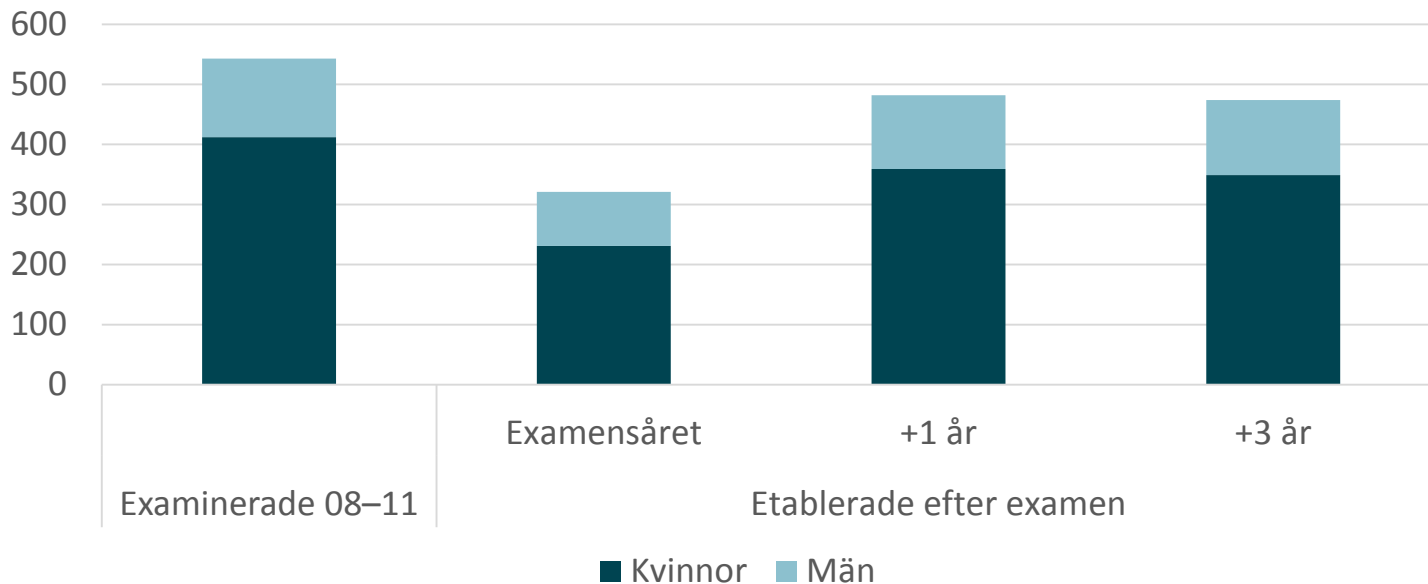
Från leg. sjuksköterska 07/08 till examinerad specialistsjuksköterska/barnmorska

Leg. 07/08



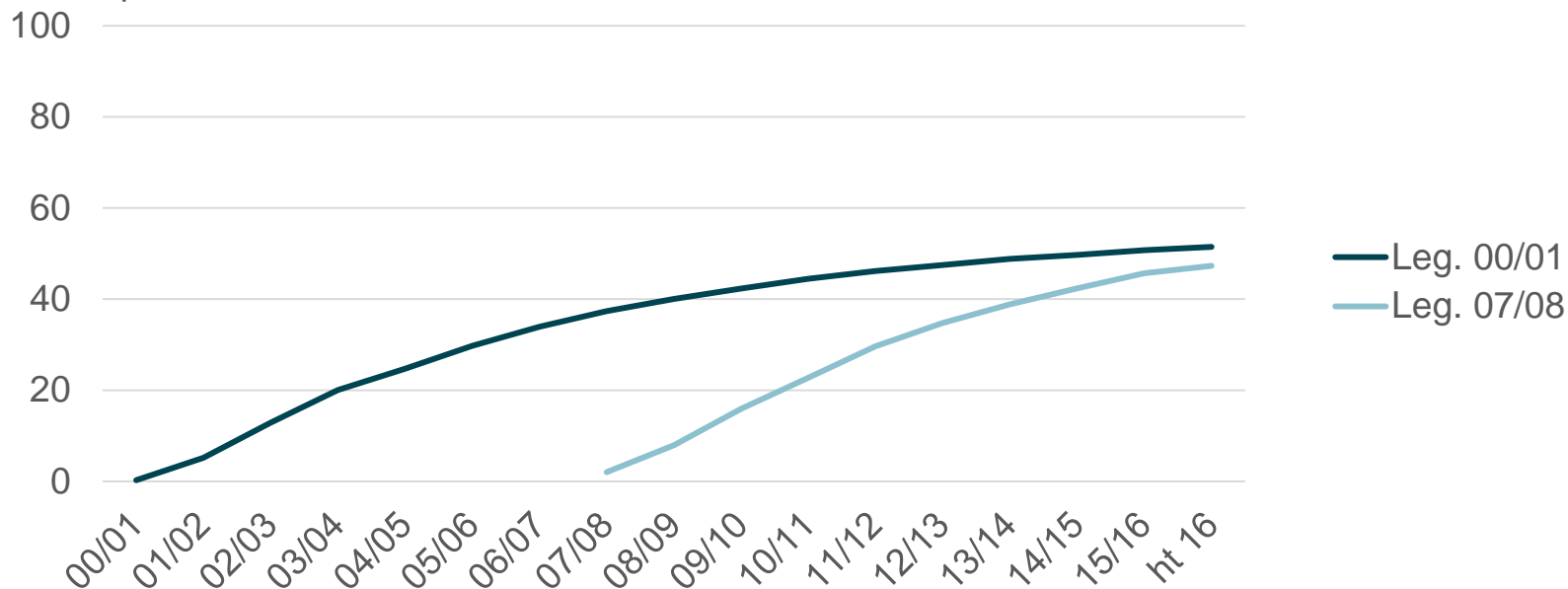
Etablering efter examen

Examinerad 2008–2011



Registrerade på utbildning mot specialistsjuksköterska eller barnmorska

Kumulativ procent



**FRAMTIDENS
VÅRDKOMPETENS**

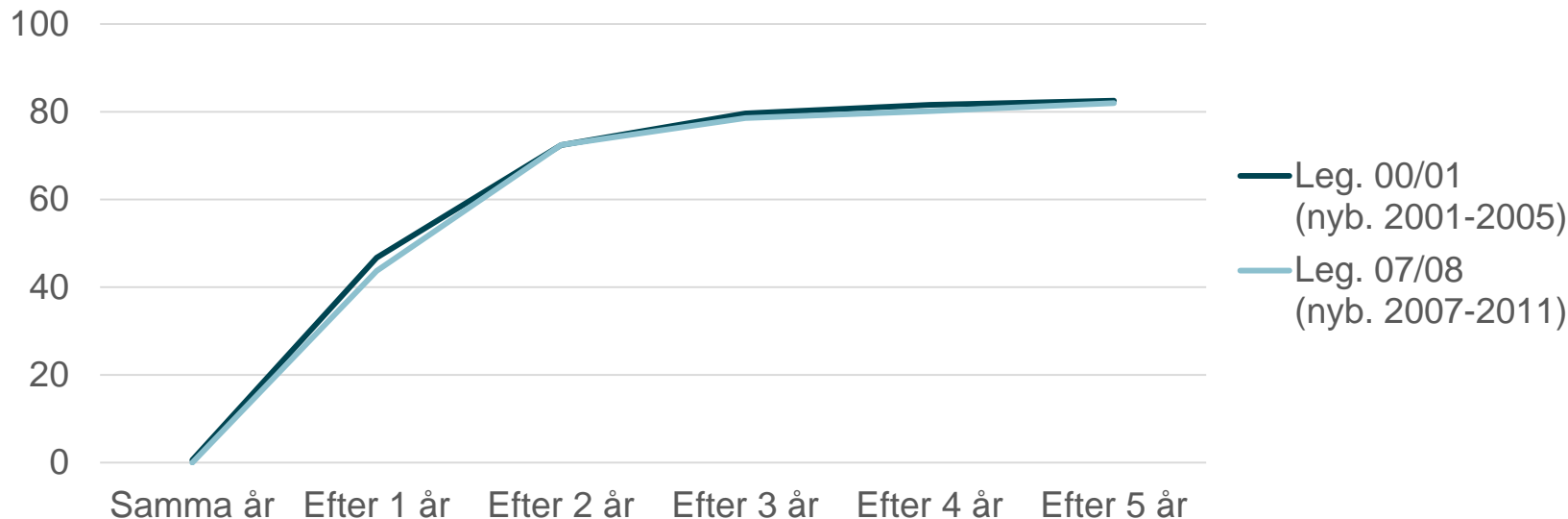
SAMVERKAN KRING KOMPETENSFÖRSÖRJNING
I HÄLSO- OCH SJUKVÅRDEN

 Socialstyrelsen

 UKÄ
UNIVERSITETS
KÄNSLERS
ÄMBETET

Examinerade specialistsjuksköterskor eller barnmorskor

Kumulativ procent



De fyra vanligaste inriktningarna på examen för män och kvinnor.

Examinerade 2001 – höstterminen 2016.

Kvinnor

2 435 examinerade

1. Distriktssköterska (28 %)
2. Barnmorska (15 %)
3. Hälsa- och sjukvård för barn och unga (12 %)
4. Intensivvård (12 %)

Män

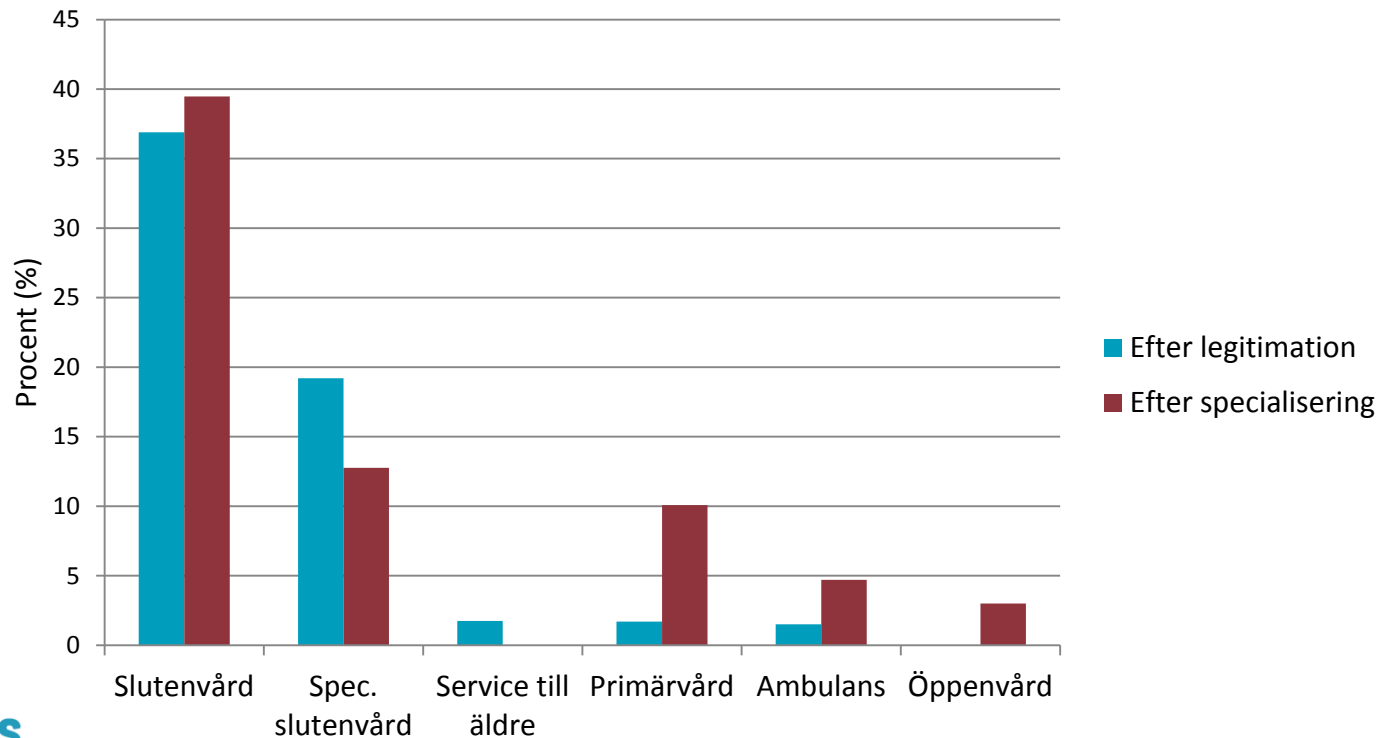
456 examinerade

1. Ambulanssjukvård (37 %)
2. Anestesisjukvård (27 %)
3. Intensivvård (13 %)
4. Psykiatrisk vård (11 %)

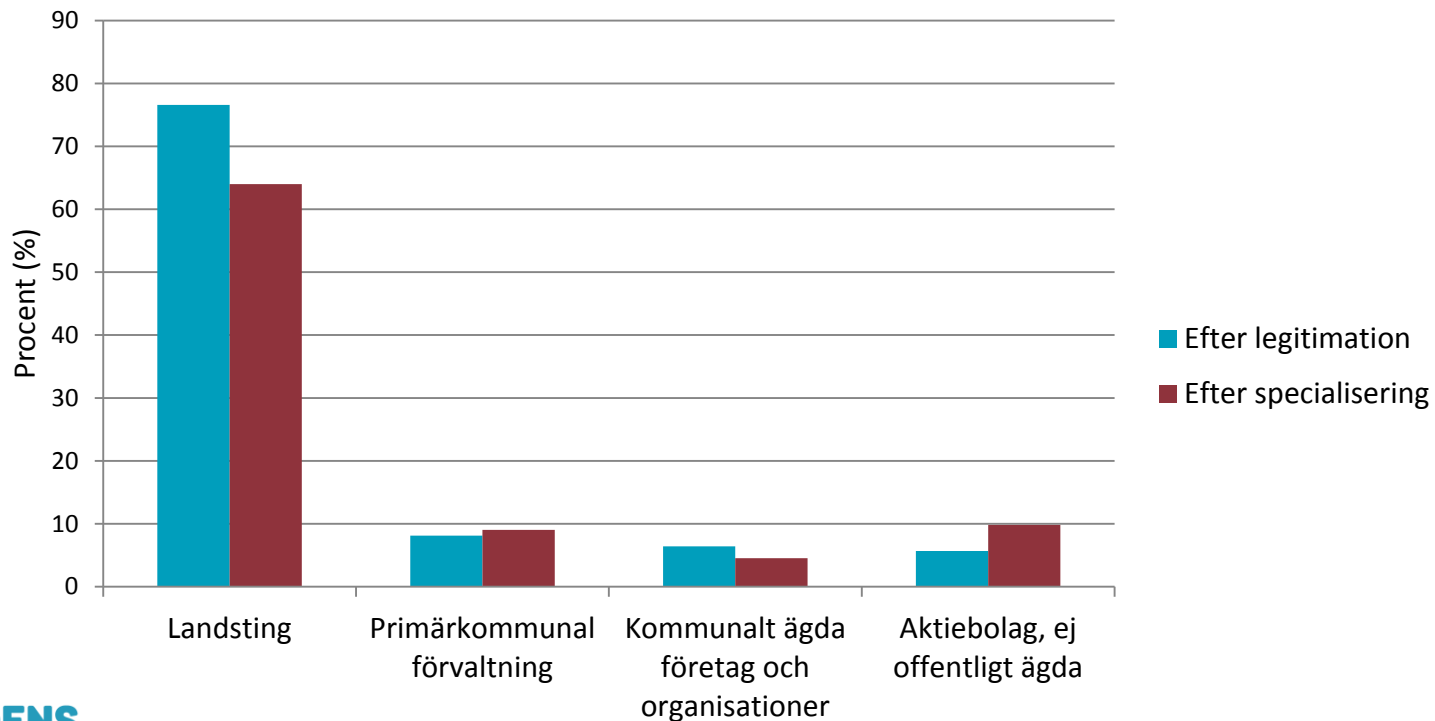
Yrke år 2014 för hittills examinerade

Procent	Specialist- sjuksköterskor och barnmorskor	Sjuksköterskor	Hälso- och sjukvård	Övrigt	Totalt
Kvinnor	79	15	4	2	100
Män	81	10	5	3	100
Totalt	79	14	4	2	100

Näringsgren



Verksamhetssektor



Utlandsutbildade sjuksköterskor

	00/01	07/08
Land		
Sverige	2808	4106
Norden	193	58
Utlandet (främst Europa)	99	90
Utlandsutbildade		
Totalt	292	148
Andel	0.10	0.04
Bosatta utomlands	104	15

Så går vi vidare

- Identifierat ett flertal utvecklingsområden
- Fördjupa modellen
- Bättre prognosunderlag
- Vi tar gärna emot synpunkter